

5 Sicherheitshinweise

1. Den Kanister nur für Trinkwasser verwenden.!
2. Keine säurehaltigen Getränke wie Orangensaft oder Zitronensaft aufbewahren.
3. Nicht auf Dauer direktem Sonnenlicht aussetzen.!
4. Den Kanister nicht werfen.!

6 Lagerung mit Trinkwasser

1. Das Trinkwasser im Kanister sollte innerhalb von 2 Tagen verbraucht werden.
2. Lagern Sie das Wasser an einer dunklen und kalten Stelle.!
3. Nach der Befüllung kontrollieren Sie bitte den Kanister auf Dichtigkeit, bevor Sie diesen transportieren oder einlagern.

7 Transporthinweis (Abb.: 1)

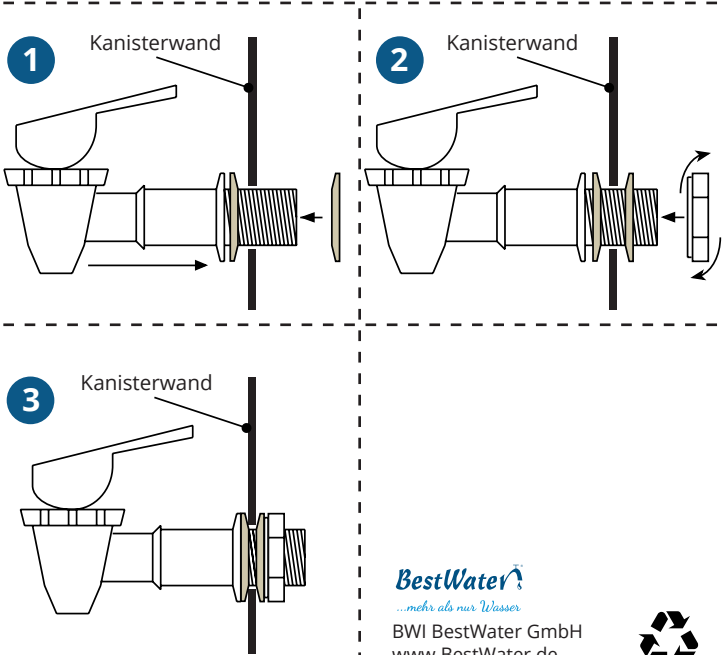
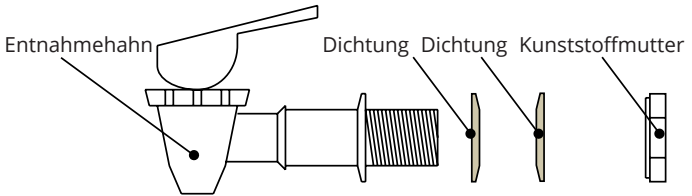
Damit Ihr Kanister auch während des Transports dicht bleibt, führen Sie bitte folgenden Schritt durch:
Nach der Befüllung ist der Kanister über den Deckel zu verschließen. Um den Überdruck abzulassen, öffnen Sie den Entnahmehahn und warten so lange, bis kein Wasser mehr fließt (siehe Abb. 2 Absperrhahn). Hierdurch bildet sich im Kanister ein Unterdruck. Somit kann das Wasser während des Transports nicht auslaufen.

BestWater 

BWI BestWater GmbH
Hermann-Löns-Straße 17
DE-14547 Beelitz
Tel.: +49 (0) 033204 62 86 0
Fax: +49 (0) 033204 62 86 11
info@bestwater.de
www.bestwater.de

Geschäftsführer
Anita Gamon
Handelsregister: Amtsgericht Potsdam, HRB 26901 P
Umsatzsteuer-Identifikationsnummer gemäß § 27 a
Umsatzsteuergesetz: DE293 844 629
WEEE-Reg.-Nr.: 32881108

Montageanleitung für den Kanisterhahn



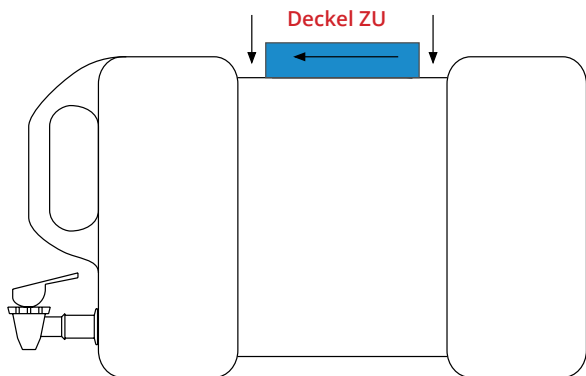
BestWater[®]

...mehr als nur Wasser

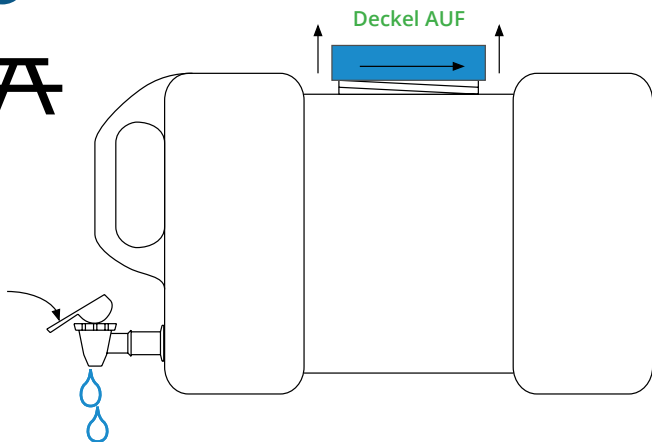
BWI BestWater GmbH
www.BestWater.de



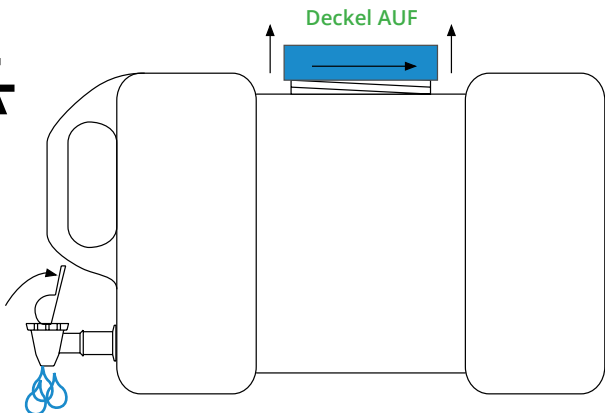
1 Transport- und Lagerungshinweis



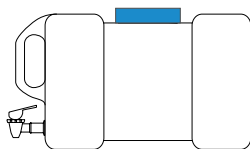
2 Tasten-Funktion



3 Dauer-Funktion



4 Pflegehinweise



1. Den Kanister mindestens alle 2 Befüllungen reinigen.
2. Bitte reinigen Sie den Kanister mit Spülmittel und warmem Wasser.
3. Nach der Reinigung den Kanister immer gründlich mit Wasser ausspülen.
4. Zur Desinfektion verwenden Sie bitte „H₂O₂“ Wasserstoffperoxid - 3% Lösung.